

S.C.GASTRONOM S.A.BUZAU


Str. Ion Băiesu, Bl.4-5,etaj I

J 10/60/1991; C.U.I.1154474

Tel./Fax. 0238/710196

Capital social subscris si vărsat:766.320 lei

Nr. *609-29.09.2008*



CATRE:

RASDAQ Bucuresti

Vă transmitem alăturat raportul semestrial aferent semestrului I 2008 si copia comunicatului de presă.

Vă multumim pentru colaborare.

**DIRECTOR,
Ec. Selaru Tănase**




Tănase

**CONTABIL SEF,
Mihai Aurelia**

Mihai Aurelia

Apăruit în ziarul Buzău - Cotidian
Arenă - din data de 29.08.2008



Raport semestrial conform Regulamentului 1/2006 și Anexei 31. Data raportului: 22.08.2008. SC Gastronom SA Buzău, sediul social: Buzău, str. Ion Baiesu, bl. 4-5, et. 1, telefon/fax: 0238/710.196. Număr înregistrare la Oficiul Registrului Comerțului: J10/60/1991, CIF: RO 1154474. Eveniment important de raportat: Raport semestrul I 2008. În conformitate cu prevederile Regulamentului 1/2006 și Anexei 31, Raportul semestrului I 2008 al SC Gastronom SA, aprobat în ședința Consiliului de Administrație din data de 27.08.2008, este pus la dispoziția publicului începând cu data de 30.08.2008, la sediul societății, în zilele lucrătoare, între orele 08.00-16.00.*

denumire: S C GASTRONOM S A
 Adresa: localitatea BUZAU, str. ION BAIESU
 Numar din registrul comertului: J10/60/1991
 Forma de proprietate: 34-societati comerciale pe actiuni
 Activitatea preponderanta (cod si denumire clasa CAEN): 6820
 Inchirierea si subinchirierea bunurilor imobiliare proprii sau inchiriate
 Cod unic de inregistrare: 1154474

ANEXA 1

ADMINISTRATIA FINANTELOR
 PUBLICE A MUNICIPIULUI BUZAU
 SERVICIUL BILANTURI
 Nr. 671 Data 11.08.08

SITUATIA ACTIVEI, DATORIILOR SI CAPITALURILOR PROPRII
 la data de 30.06.2008

Formularul 10 - pagina 1

- lei -

Denumirea indicatorului	Nr ra nd	S O L D L A	
		01.01.2008	30.06.2008
I. IMOBILIZARI NECORPORALE (ct.201+203+205+207+208+233+234-280-290-2933)	01		
II. IMOBILIZARI CORPORALE (ct.211+212+213+214+231+232-281-291-2931)	02	4.421.629	4.000.036
III. IMOBILIZARI FINANCIARE (ct.261+263+265+267-296)	03	1.020	1.020
A) ACTIVE IMOBILIZATE - TOTAL (rd. 01 la 03)	04	4.422.649	4.001.056
I. STOCURI (ct.301+302+303-308+308+331+332+341+345+346-348+348+351+354+356+357+358+361-368+368+371-378+378+381-388+388-391-392-393-394-395-396-397-398+4091-4428)	05	2.164	2.300
II. CREANTE (ct.267-296+4092+411+413+418+425+4282+431+437+4382+441+4424+4428+444+445+446+447+4482+451+453+456+4582+461+473-491-495-496+5187)	06	185.512	218.559
III. INVESTITII PE TERMEN SCURT (ct.501+505+506+508+5113+5114-591-595-596-598)	07	1.091.170	1.256.420
IV. CASA SI CONTURI LA BANCI (ct.5112+512+531+532+541+542)	08	1.137.183	3.823.398
B) ACTIVE CIRCULANTE - TOTAL (rd. 05 la 08)	09	2.416.029	5.300.677
C. CHELTUIELI IN AVANS (ct.471)	10		
D. DATORII: SUMELE CARE TREBUIE PLATITE INTR-O PERIOADA DE PAN A LA UN AN (ct.161+162+166+167+168-169+269+401+403+404+405+408+419+421+423+424+426+427+4281+431+437+4381+441+4423+4428+444+446+447+4481+451+453+455+456+457+4581+462+473+509+5186+519)	11	204.150	681.911
E. ACTIVE CIRCULANTE NETE, DATORII CURENTE NETE (rd.09+10-11-18)	12	2.169.434	4.575.234
F. TOTAL ACTIVE MINUS DATORII CURENTE (rd.04+12)	13	6.592.083	8.576.290
G. DATORII: SUMELE CARE TREBUIE PLATITE INTR-O PERIOADA MAI MA RE DE UN AN (aceleasi conturi ca la rd.11)	14		
H. PROVIZIOANE (ct.151)	15	33.744	
I. VENITURI IN AVANS (rd.17+18), din care:	16	53.561	54.334
- subventii pentru investitii (ct.131+132+133+134+138)	17	11.116	10.802
- venituri inregistrate in avans (ct.472)	18	42.445	43.532

GAOY

Denumirea indicatorului	Nr ra nd	S O L D L A	
		01.01.2008	30.06.2008
J. I. CAPITAL (rd.20 la 22), din care:	19	766.320	766.320
- capital subscris varsat (ct.1012)	20	766.320	766.320
- capital subscris nevarsat (ct.1011)	21		
- patrimoniul regiei (ct.1015)	22		
II. PRIME DE CAPITAL (ct.104)	23		
III. REZERVE DIN REEVALUARE (ct.105)	24	4.573.182	4.234.497
IV. REZERVE (ct.106)	25	404.990	767.921
Actiuni proprii (ct.109)	26		
Castiguri legate de instrumentele de capitaluri proprii (ct.141)	27		
Pierderi legate de instrumentele de capitaluri proprii (ct.149)	28		
V. PROF.sau PIERD.REPORTATA----- sold c (ct.117)	29		
----- sold D (ct.117)	30		
VI.PROFITUL sau PIERD.EXERC.----- sold c (ct.121)	31	810.320	2.796.750
FINANCIAR ----- sold D (ct.121)	32		
Repartizarea profitului (ct.129)	33	7.589	
CAPITALURI PROPRII-TOTAL (rd.19+23+24+25-26+27-28+29-30+31-32-33)	34	6.547.223	8.565.488
Patrimoniul public (ct.1016)	35		
CAPITALURI - TOTAL (rd.34+35)	36	6.547.223	8.565.488

ADMINISTRATOR,
Numele si prenumele
SELARU TANASE
Stampila unitatii,

Semnatura

Tanase

INTOCMIT,
Numele si prenumele
MIHAI AURELIA
Calitatea: Contabil sef
Nr.de inregistrare in organismul profesional:
Semnatura

Mihai



Denumirea indicatorului	Nr ra nd	REALIZARI AFERENTE PERIOADEI	
		30.06.2007	30.06.2008
1. cifra de afaceri neta (rd.02 la 05)	01	857.220	988.424
Productia vanduta (ct.701+702+703+704+705+706+708)	02	857.220	988.424
Venituri din vanzarea marfurilor (ct.707)	03		
Venituri din dobanzi inregistrate de entitatile al caror obiect de activitate il constituie leasingul (ct.766)	04		
Venituri din subventii de exploatare aferente cifrei de afaceri nete (ct.7411)	05		
2. Variatia stocurilor de produse finite si a productiei in curs de executie ----- sold c (ct.711)	06		
----- sold D (ct.711)	07		
3. Productia realizata de entitate pentru scopurile sale proprii si capitalizata (ct.721+722)	08		
4. Alte venituri din exploatare (ct.7417+758)	09	1.642	3.013.479
VENITURI DIN EXPLOATARE - TOTAL (rd.01+06-07+08+09)	10	858.862	4.001.903
5. a) cheltuieli cu materiile prime si materialele consumabile (ct.601+602-7412)	11	2.602	4.170
Alte cheltuieli materiale (ct.603+604+606+608)	12	16.866	22.135
b) Alte cheltuieli externe (cu energie si apa) (ct.605-7413)	13	54.125	60.890
c) cheltuieli privind marfurile (ct.607)	14		
6. cheltuieli cu personalul (rd.16+17)	15	87.276	188.439
a) salarii si indemnizatii (ct.641+642-7414)	16	65.163	143.403
b) cheltuieli cu asigurarile si protectia sociala (ct.645-7415)	17	22.113	45.036
7. a) Ajustari de valoare privind imobilizarile corporale si necorporale (rd.19-20)	18	177.202	156.404
a.1) cheltuieli (ct.6811+6813)	19	177.202	156.404
a.2) venituri (ct.7813)	20		
b) Ajustari de valoare privind activele circulante (rd. 22-23)	21		
b.1) cheltuieli (ct.654+6814)	22		
b.2) venituri (ct.754+7814)	23		
8. Alte cheltuieli de exploatare (rd.25 la 28)	24	153.907	387.880
8.1. cheltuieli privind prestatiile externe (ct.611+612+613+614+621+622+623+624+625+626+627+628-7416)	25	101.857	72.384
8.2. cheltuieli cu alte impozite,taxe si varsaminte asimilate (ct.635)	26	50.149	49.954
8.3. cheltuieli cu despagubiri, donatii si activele cedate (ct.658)	27	1.901	265.542
Cheltuieli privind dobanzile de refinantare inregistrate de entitatile al caror obiect de activitate il constituie leasingul (ct.666)	28		
Ajustari privind provizioanele (rd. 30-31)	29	-43.360	-33.744
- cheltuieli (ct.6812)	30		
- venituri (ct.7812)	31	43.360	33.744
CHELTUIELI DE EXPLOATARE - TOTAL (rd.11 la 15+18+21+24+29)	32	448.618	786.174

Denumirea indicatorului	Nr ra nd	REALIZARI AFERENTE PERIOADEI	
		30.06.2007	30.06.2008
PROFITUL SAU PIERDEREA DIN EXPLOATARE - Profit (rd.10-32)	33	410.244	3.215.729
- Pierdere (rd.32-10)	34		
9. Venituri din interese de participare (ct.7611+7613)	35		
- din care venituri obtinute de la entitatile afiliate	36		
10. Venituri din alte investitii si imprumuturi care fac parte din activele imobilizate (ct.763)	37		
- din care venituri obtinute de la entitatile afiliate	38		
11. Venituri din dobanzi (ct.766)	39	42.717	96.351
- din care venituri obtinute de la entitatile afiliate	40		
Alte venituri financiare (ct.762+764+765+767+768)	41	180.573	9.300
VENITURI FINANCIARE - TOTAL (rd.35+37+39+41)	42	223.290	105.651
12. Ajustari de valoare privind imobilizarile financiare si a investitiilor financiare detinute ca active circulante (rd. 44-45)	43		
- cheltuieli (ct.686)	44		
- Venituri (ct.786)	45		
13. Cheltuieli privind dobanzile (ct.666-7418)	46		
-din care, chelt. in relatia cu entitatile afiliate	47		
Alte cheltuieli financiare (ct.663+664+665+667+668)	48	123.906	
CHELTUIELI FINANCIARE - TOTAL (rd.43+46+48)	49	123.906	
PROFITUL SAU PIERDEREA FINANCIAR(A) - Profit (rd.42-49)	50	99.384	105.651
- Pierdere (rd.49-42)	51		
14. PROFITUL SAU PIERDEREA CURENTA - Profit (rd.10+42-32-49)	52	509.628	3.321.380
- Pierdere (rd.32+49-10-42)	53		
15. Venituri extraordinare (ct.771)	54		
16. cheltuieli extraordinare (ct.671)	55		
17. PROFITUL SAU PIERDEREA DIN ACTIVITATEA EXTRAORDINARA - Profit (rd.54-55)	56		
- Pierdere (rd.55-54)	57		
VENITURI TOTALE (rd.10+42+54)	58	1.082.152	4.107.554
CHELTUIELI TOTALE (rd.32+49+55)	59	572.524	786.174
PROFITUL SAU PIERDEREA BRUT (A) - Profit (rd.58-59)	60	509.628	3.321.380
- Pierdere (rd.59-58)	61		
18. IMPOZITUL PE PROFIT (ct.691)	62	80.665	524.630
19. Alte chelt. cu impozite ce nu apar in elem. de mai sus (ct.698)	63		
20. PROFITUL SAU PIERDEREA NET (A) A EXERCITIULUI FINANCIAR - Profit (rd. 60-61-62-63)	64	428.963	2.796.750
- Pierdere (rd. 61+62+63-60)	65		

ADMINISTRATOR,
Numele si prenumele
SELARU TANASE
Stampila unitatii,

Semnatura



INTOCMIT,
Numele si prenumele
MIHAI AURELIA
Calitatea: Contabil sef
Nr. de inregistrare in organismul profesional:
Semnatura

Mihai

I. DATE PRIVIND REZULTATUL INREGISTRAT		Rd	Numar unitati	Sume
Unitati care au inreg. profit		01	1	2.796.750
Unitati care au inreg. pierdere		02		
		Nu mar ra nd	TOTAL (col.2+3)	DIN CARE:
II. DATE PRIVIND PLATILE RESTANTE				PT.ACTIVITATEA CURENTA
Plati restante - total (rd.04+08+14 la 18+22), din care:		03		PT.ACTIVITATEA DE INVESTITII
Furnizori restanti - total (rd.05 la 07), din care:		04		
- peste 30 de zile		05		
- peste 90 de zile		06		
- peste 1 an		07		
obligatii restante fata de bugetul asigurarilor sociale - total (rd.09 la 13), din care:		08		
- contributii pentru asigurari sociale de stat datorate de angajatori, salariatii si alte persoane asimilate		09		
- contributii pentru fondul asigurarilor sociale de sanatate		10		
- contributia pentru pensia suplimentara		11		
- contributii pentru bugetul asigurarilor pentru somaj		12		
- alte datorii sociale		13		
obligatii restante fata de bugetele fondurilor speciale si alte fonduri		14		
obligatii restante fata de alti creditori		15		
Impozite si taxe neplatite la termenul stab.la bugetul de stat		16		
Impozite si taxe neplatite la termenul stab.la bugetele locale		17		
Credite bancare nerambursate la scadenta - total (rd.19 la 21)		18		
- restante dupa 30 de zile		19		
- restante dupa 90 de zile		20		
- restante dupa 1 an		21		
Dobanzi restante		22		

III. Numar mediu de salariatii	Nr rnd	30.06.2007	30.06.2008
Numar mediu de salariatii	23	6	7


IV. Plati de dobanzi si redevente	Nr rnd	Sume lei
Venituri brute din dobanzi platite de persoanele juridice romane catre persoanele fizice nerezidente din statele membre ale Uniunii Europene, din care:	24	
- impozitul datorat la bugetul de stat	25	
Venituri brute din dobanzi platite de pers.jur.romane catre pers.jur.afiliate nerezidente din statele membre ale Uniunii Europene, din care:	26	
- impozitul datorat la bugetul de stat	27	
Venituri din redevente platite de pers.jur.romane catre persoane juridice afiliate nerezidente din statele membre ale Uniunii Europene, din care:	28	
- impozitul datorat la bugetul de stat	29	

V. Tichete de masa	Nr rnd	Sume lei
Contravaloarea tichetelor de masa acordate salariatilor	30	5.948

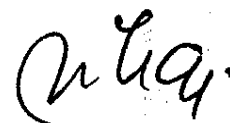
VI. Cheltuieli de inovare	Nr rnd	Sume lei 30.06.2007	Sume lei 30.06.2008
- chelt.de inovare finalizate in cursul perioadei	31		
- chelt.de inovare in curs de finalizare in cursul perioadei	32		
- chelt.de inovare abandonate in cursul perioadei	33		

ADMINISTRATOR,
Numele si prenumele
SELARU TANASE
Stampila unitatii,

Semnatura



INTOCMIT,
Numele si prenumele
MIHAI AURELIA
Calitatea: Contabil sef
Nr.de inregistrare in organismul profesional:
Semnatura




Sim bol cont	SUME PRECEDENTE		RULAJ CURENT		SUME FINALE		SOLD FINAL	
	Debit	Credit	Debit	Credit	Debit	Credit	Debit	Credit
101 *		766.320,00				766.320,00		766.320,00
101.2		766.320,00				766.320,00		766.320,00
105		4.573.181,95	338.685,21		338.685,21	4.573.181,95		4.234.496,74
106 *		404.989,88		24.246,50		429.236,38		429.236,38
106.1		153.264,00				153.264,00		153.264,00
1065				338.685,21		338.685,21		338.685,21
106.8		251.725,88		24.246,50		275.972,38		275.972,38
121 *	810.320,32	810.320,32			810.320,32	810.320,32		
121.07	810.320,32	810.320,32			810.320,32	810.320,32		
12108	778.869,31	3.854.400,85	565.680,46	286.899,13	1.344.549,77	4.141.299,98		2.796.750,21
129 *	7.588,98	7.588,98			7.588,98	7.588,98		
129.2	7.588,98	7.588,98			7.588,98	7.588,98		
131	261,60	11.116,22		52,32		11.116,22		
151 *		33.744,41	33.744,41		33.744,41	33.744,41		10.802,30
151.8		33.744,41	33.744,41		33.744,41	33.744,41		
211 *	215.548,21	85.481,21			215.548,21	85.481,21	130.067,00	
211.1	215.548,21	85.481,21			215.548,21	85.481,21	130.067,00	
212	5.120.757,79	265.708,84			5.120.757,79	265.708,84	4.855.048,95	
213 *	308.734,67				308.734,67		308.734,67	
213.1	292.197,64				292.197,64		292.197,64	
213.3	16.537,03				16.537,03		16.537,03	
214 *	37.977,69	30.710,56			37.977,69	30.710,56		
214.1	7.267,13				7.267,13		7.267,13	
214.2	30.710,56	30.710,56			30.710,56	30.710,56		
267 *	1.019,37				1.019,37		1.019,37	
267.1	1.017,77				1.017,77		1.017,77	
267.2	1,60				1,60		1,60	
281 *	116.712,54	1.393.354,10		24.440,22	116.712,54	1.417.794,32		1.301.081,78
281.2		1.119.209,39		22.909,31		1.142.118,70		1.142.118,70
281.3	86.001,98	237.497,93		1.428,53	86.001,98	238.926,46		152.924,48
281.4 *	30.710,56	36.646,78		102,38	30.710,56	36.749,16		6.038,60
281.4.1		5.936,22		102,38		6.038,60		6.038,60
281.4.2	30.710,56	30.710,56			30.710,56	30.710,56		
302 *	1.213,44	934,47	51,03	30,00	1.264,47	964,47	300,00	
302.1	564,48	285,51	51,03	30,00	615,51	315,51	300,00	
302.2	648,96	648,96			648,96	648,96		
303	886,82	886,82			886,82	886,82		
4011	140.172,68	153.166,53	14.251,55	14.646,87	154.424,23	167.813,40		13.389,17
409 *	2.000,00				2.000,00		2.000,00	
409.1	2.000,00				2.000,00		2.000,00	
411 *	1.290.043,42	984.423,54	381.244,46	374.613,75	1.671.287,88	1.359.037,29	312.250,59	
411.11	108.394,20	88.576,50	381.244,46	202.913,74	489.638,66	291.490,24	198.148,42	
411.2	1.067.547,05	895.847,04		171.700,01	1.067.547,05	1.067.547,05		
4113	514,88	60,83			514,88	60,83	454,05	
411.8	114.102,17				114.102,17		114.102,17	
421	138.335,00	149.974,00	24.379,00	22.110,00	162.714,00	172.084,00		9.370,00
423	894,00	894,00			894,00	894,00		
4242		120,00				120,00		120,00
425	55.047,00	55.047,00	6.184,00	6.184,00	61.231,00	61.231,00		
426		33,27				33,27		33,27
427	1.949,00	2.154,00	205,00	205,00	2.154,00	2.359,00		205,00
428 *		2.168,24				2.168,24		2.168,24
428.1		2.168,24				2.168,24		2.168,24
431 *	49.104,00	69.809,00	21.113,00	9.370,00	70.217,00	79.179,00		8.962,00
431.1	23.001,00	32.911,00	9.914,00	4.311,00	32.915,00	37.222,00		4.307,00
431.2	11.208,00	16.037,00	4.831,00	2.100,00	16.039,00	18.137,00		2.098,00
431.3	6.602,00	9.398,00	2.796,00	1.216,00	9.398,00	10.614,00		1.216,00
431.4	7.640,00	10.945,00	3.305,00	1.439,00	10.945,00	12.384,00		1.439,00
431.5	651,00	918,00	267,00	116,00	918,00	1.034,00		116,00
431.7	1.618,00	1.216,00		188,00	1.618,00	1.404,00	214,00	
437 *	1.602,00	2.076,00	474,00	238,00	2.076,00	2.314,00		238,00
437.1	1.116,00	1.433,00	317,00	158,00	1.433,00	1.591,00		158,00
437.2	486,00	643,00	157,00	80,00	643,00	723,00		80,00
4373	228,00	341,00	79,00	40,00	307,00	381,00		74,00
441	67.773,00	67.773,00		491.854,00	67.773,00	559.627,00		491.854,00
442 *	1.459.781,84	1.488.231,82	64.068,58	66.962,94	1.523.850,42	1.555.194,76		31.344,34
442.3	706.880,00	735.329,98	28.450,00	31.344,36	735.330,00	766.674,34		31.344,34
442.6	19.162,08	19.162,08	2.137,11	2.137,11	21.299,19	21.299,19		
442.7	733.739,76	733.739,76	33.481,47	33.481,47	767.221,23	767.221,23		
444	14.912,00	21.592,00	6.680,00	2.734,00	21.592,00	24.326,00		2.734,00
446 *	49.280,79	80.723,50	39.991,00	8.103,50	89.271,79	88.827,00	444,79	
446.1	35,56	39.991,00	39.991,00		40.026,56	39.991,00	35,56	
446.2	49.245,23	40.732,50		8.103,50	49.245,23	48.836,00	409,23	
447 *	683,00	921,00	238,00	119,00	921,00	1.040,00		119,00
447.1	683,00	921,00	238,00	119,00	921,00	1.040,00		119,00
457 *	382.984,80	811.542,93	404.247,28		787.232,08	811.542,93		24.310,85

Sim bol cont	SUME PRECEDENTE		RULAJ CURENT		SUME FINALE		SOLD FINAL	
	Debit	Credit	Debit	Credit	Debit	Credit	Debit	Credit
457.1	382.984,80	811.542,93	404.247,28		787.232,08	811.542,93		24.310,85
461	3.587.289,34	3.584.885,02	119,50	119,50	3.587.408,84	3.585.004,52	2.404,32	
462	14.992,00	109.414,41		2.568,00	14.992,00	111.982,41		96.990,41
472	217.474,72	261.148,34	43.673,62	43.532,02	261.148,34	304.680,36		43.532,02
491		96.993,22				96.993,22		96.993,22
508 *	1.225.971,34		30.448,85		1.256.420,19		1.256.420,19	
508.1	1.225.971,34		30.448,85		1.256.420,19		1.256.420,19	
512 *	15.641.348,67	11.563.578,61	7.495.852,64	7.752.007,42	23.137.201,31	19.315.586,03	3.821.615,28	
512.1 *	15.466.320,40	11.388.588,50	7.495.852,64	7.752.007,42	22.962.173,04	19.140.595,92	3.821.577,12	
512.1.1	5.459.249,54	1.787.455,79	3.562.600,00	3.671.793,75	9.021.849,54	5.459.249,54	3.562.600,00	
512.1.2	2.168,24				2.168,24		2.168,24	
512.1.3	3.717.729,04	3.716.967,03	0,16	7,00	3.717.729,20	3.716.974,03	755,17	
512.1.4	5.543.528,48	5.488.071,34	3.817.724,44	3.736.807,25	9.361.252,92	9.224.878,59	136.374,33	
512.1.9	743.645,10	396.094,34	115.528,04	343.399,42	859.173,14	739.493,76	119.679,38	
512.5	175.028,27	174.990,11			175.028,27	174.990,11	38,16	
531 *	310.395,62	306.928,99	64.420,67	66.172,15	374.816,29	373.101,14	1.715,15	
531.1	310.395,62	306.928,99	64.420,67	66.172,15	374.816,29	373.101,14	1.715,15	
532 *	5.057,79	4.986,72	961,36	963,73	6.019,15	5.950,45	68,70	
532.1	71,07			2,37	71,07	2,37	68,70	
532.8	4.986,72	4.986,72	961,36	961,36	5.948,08	5.948,08		
581	3.769.350,00	3.769.350,00	43.500,00	43.500,00	3.812.850,00	3.812.850,00		
602 *	2.800,72	2.800,72	1.370,43	1.370,43	4.171,15	4.171,15		
602.1	285,51	285,51	21,03	21,03	264,48	264,48		
602.2	805,28	805,28	152,10	152,10	957,38	957,38		
602.4			84,03	84,03	84,03	84,03		
602.8	1.709,93	1.709,93	1.155,33	1.155,33	2.865,26	2.865,26		
603	886,82	886,82			886,82	886,82		
604	21.247,66	21.247,66			21.247,66	21.247,66		
605	53.659,09	53.659,09	7.230,82	7.230,82	60.889,91	60.889,91		
611	252,57	252,57			252,57	252,57		
613	4.336,00	4.336,00	186,00	186,00	4.522,00	4.522,00		
621	21.468,00	21.468,00	6.267,00	6.267,00	27.735,00	27.735,00		
622	1.266,67	1.266,67	215,14	215,14	1.481,81	1.481,81		
623 *	2.040,67	2.040,67	258,46	258,46	2.299,13	2.299,13		
623.1	2.040,67	2.040,67	258,46	258,46	2.299,13	2.299,13		
625	105,57	105,57			105,57	105,57		
626	5.115,18	5.115,18	1.039,27	1.039,27	6.154,45	6.154,45		
627	1.106,41	1.106,41	248,94	248,94	1.355,35	1.355,35		
628	26.896,87	26.896,87	1.582,32	1.582,32	28.479,19	28.479,19		
635	41.799,55	41.799,55	8.154,50	8.154,50	49.954,05	49.954,05		
641	121.612,00	121.612,00	15.843,00	15.843,00	137.455,00	137.455,00		
642	4.986,72	4.986,72	961,36	961,36	5.948,08	5.948,08		
645 *	37.535,00	37.535,00	5.801,00	5.801,00	43.336,00	43.336,00		
645.1	27.888,00	27.888,00	4.311,00	4.311,00	32.199,00	32.199,00		
645.2	1.025,00	1.025,00	158,00	158,00	1.183,00	1.183,00		
645.3	7.870,00	7.870,00	1.216,00	1.216,00	9.086,00	9.086,00		
645.4	752,00	752,00	116,00	116,00	868,00	868,00		
6455	1.216,00	1.216,00	188,00	188,00	1.404,00	1.404,00		
6457	256,00	256,00	40,00	40,00	296,00	296,00		
658 *	265.542,07	265.542,07			265.542,07	265.542,07		
658.1	354,00	354,00			354,00	354,00		
658.3	265.188,07	265.188,07			265.188,07	265.188,07		
681 *	131.963,74	131.963,74	24.440,22	24.440,22	156.403,96	156.403,96		
681.1	67.421,47	67.421,47	13.469,87	13.469,87	80.891,34	80.891,34		
681.2	7.958,89	7.958,89	1.530,91	1.530,91	9.489,80	9.489,80		
681.3	56.583,38	56.583,38	9.439,44	9.439,44	66.022,82	66.022,82		
691	32.776,00	32.776,00	491.854,00	491.854,00	524.630,00	524.630,00		
7060	742.029,86	742.029,86	169.127,43	169.127,43	911.157,29	911.157,29		
7081	70.171,48	70.171,48	7.095,90	7.095,90	77.267,38	77.267,38		
758 *	3.013.326,00	3.013.326,00	153,07	153,07	3.013.479,07	3.013.479,07		
758.3	3.012.178,33	3.012.178,33	52,32	52,32	3.012.230,65	3.012.230,65		
758.8	1.147,67	1.147,67	100,75	100,75	1.248,42	1.248,42		
762	400,00	400,00	8.900,45	8.900,45	9.300,45	9.300,45		
766	28.473,51	28.473,51	67.877,87	67.877,87	96.351,38	96.351,38		
781 *			33.744,41	33.744,41	33.744,41	33.744,41		
781.2			33.744,41	33.744,41	33.744,41	33.744,41		
	40.460.345,79		10.432.924,53		50.893.270,32		10.699.810,19	
		40.460.345,74		10.432.924,53		50.893.270,27		10.699.810,14

Program realizat de firma BUZAU SOFT SRL, Tel.0338/102262, 0744/884449

DIRECTOR

Director ec,



[Handwritten signature]

[Handwritten signature]

RAPORT
SEMESTRIAL 2008 Conform Regulament 1/2006 si
Anexei 31

Data raportului: 22 .08.2008

Denumirea Societății comerciale: GASTRONOM S.A.

Sediul social: str. Ion-Băiesu , bl.4-5,et. 1, Buzău

Număr de telefon si fax:0238/710196

Numărul înregistrării la Registrul Comertului: J10/60/1991

Capital social subscris si vărsat:766.320 RON

Piata reglementată pe care se tranzactionează valori mobiliare emise:
RASDAQ

C.I.F. : RO 1154474

Cod CAEN: 6820

1. Situatia economico- financiară

Analizând contul de profit si pierdere, cod formular 20, se constată că veniturile totale au fost realizate la data de 30.06.2008 în sumă de 4.107.554 înregistrând o crestere de 3.025.402 lei față de aceeași perioadă a anului 2007. Acest lucru a fost determinat de cresterea veniturilor de exploatare în valoare de 131.204 lei ca urmare a renegocierii chiriilor la contractele ce s-au expirat până la data de 30.06.2008 dar si a vânzării spațiului “ Depozit materiale” situat în Buzău ,str. Unirii Sud la un pret de 826.020 euro,adică 3.584.180,91 lei, vânzare ce nu a fost prevăzută la întocmirea Bugetului de venituri si cheltuieli aferent anului 2008.

- a) Biliantul contabil la 30.06.2008 înregistrat la D.G.F.P. Buzău
- b) Contul de profit si pierdere- profit net la 30.06.2008 în sumă de 2.796.750.lei cu o crestere de 2.367.787 lei față de 30.06.2007.

Până la data de 30.06.2008,Gastronom S.A. a distribuit dividende actionarilor persoane fizice si juridice în sumă de 747.241.lei.

Impozitul aferent dividendelor distribuite în sumă de 39.991 lei a fost virat în termen la bugetul consolidat al statului.

- c) Cash flow : situatia fluxurilor de trezorerie la 30.06.2008 (Anexa 4)

2. Analiza activității societății

Contabilitatea societății a fost organizată și condusă în conformitate cu Legea Contabilității nr. 82/1991 cu modificările ulterioare. Activitatea societății este de închiriere a bunurilor imobiliare, derulându-se un număr de 61 contracte.

Din evidentele contabile vă prezentăm situația debitelor restante la 30.06.2008.

Nr crt.	SOCIETATEA DEBITOARE	Chirie restantă	Utilități restante
1	S.C.Gety- Com S.R.L.	7.746,41	1.095,94
2	S.C.Danisco-Tudor S.R.L.	5.785,19	239,96
3	S.C. Litco S.R.L.	4.241,42	-
4	S.C.Piramida S.R.L.	8.819,17	-

Societatea a demarat procedurile de recuperare a creanțelor, respectiv s-a investit cu formulă executorie bilete la ordin, pe care societățile debitoare le-a emis în favoarea S.C.Gastronom S.A. și s-au formulat cereri de executare silită.

De menționat că pe parcursul lunii iulie s-au recuperat 1.000 lei de la societatea S.C.Danisco-Tudor S.R.L..

Analizând rezultatele financiare obținute la 30.06.2008, comparativ cu B.V.C.-ul / 2008 se constată o realizare a veniturilor în procent de 360 %. O influență pozitivă la acest capitol a avut vânzarea de către S.C.Gastronom S.A. a activului "Depozit Materiale" valoare netă de 2.746.728,66 lei.

Deasemeni se constată o creștere semnificativă a veniturilor financiare urmare a disponibilităților bănești din conturile de depozitare bancare.

În scopul fructificării disponibilităților proprii s-au efectuat diferite plasamente pe piața de capital după cum urmează :

Nr. crt.	SOCIETATEA	Număr acțiuni
1	BIOFARM	249.054
2	S.I.F. 1	63.922
3	S.I.F. 2	10.000
4	S.I.F. 5	107.767
5	S.N.P. PETROM	165.736
6	ROMPETROL	300.000

7	B.R.D.	2.150
8	SOCEP Constanta	66.356
9	T.L.V.	614.557

Cresterea de 31,71 % a cheltuielilor totale este influentată de grupa cheltuielilor privind activele cedate, suma de 265.542 lei reprezentând partea neamortizată a activului vândut.

S.C.Gastronom S.A. a realizat pe semestrul I 2008 un profit brut în valoare de 3.321.380 lei cu o depășire de 2.793.880 lei față de B.V.C.

La data de 30.06.2008 societatea avea disponibilități bănești în depozitele constituite, conturile bancare și casieria unității în valoare de 3.823.398 lei.

În semestrul I al anului 2008, S.C.Gastronom S.A. a reținut, înregistrat și virat la bugetul local și bugetul consolidat al statului datorii după cum urmează:

C.A.S.	48.757 lei
C.A.S.S.	193814 lei
Somaj	1.771 lei
Impozit venit salariat	20.840 lei
Impozit profit	524.630 lei
Impozit venit din dividende	39.991 lei
T.V.A.	745.922 lei
Impozit clădiri, taxa teren, auto	49.237 lei

Nu sunt înregistrate plăți restante la bugetul local și bugetul consolidat al statului.

3. Schimbări care afectează capitalul social și administrarea societății.

3.1. Capitalul social pe semestrul I 2008 nu s-a modificat.

Nu s-au înregistrat modificări în componenta Consiliului de Administratie.

3.2. Modificări privind drepturile detinătorilor de valori mobiliare emise de societatea emitentă.- Nu este cazul.

3.3. Probleme care au fost supuse dezbaterii detinătorilor de valori mobiliare.- Nu este cazul.

De menționat că situațiile prezentate la 30.06.2008 nu au fost auditate.

Anexe:

Anexa 1. Bilant contabil la 30.06.2008;

- Anexa 2.** Raport de gestiune al administratorilor;
Anexa 3. Situatia principalilor indicatori la 30.06.2008
comparativ cu BVC/2008;
Anexa 4. Situatia fluxurilor de numerar la 30.06.2008.

Consiliul de administratie:

Medrea Ilie


presedinte

Dogaru Elena

membru

Popescu Cristinel

membru




S.C.GASTRONOM S.A. Buzău

BUGETUL DE VENITURI SI CHELTUIELI, PREVEDERI
SI REALIZARI SEMESTRU I 2008

(lei)

Nr. crt.	Indicatori	Total an	Total sem. I prevederi	Total sem. I realizat	%
I.	VENITURI TOTALE	2.300.000	1.150.000	4.141.300	360,00
	Venituri din investitii pe termen scurt cedate	150.000	75.000	-	
1	Venituri din expl. Alte venituri Venituri din provizioane	1.965.000 100.000	982.500 50.000	988.577 3.012.178 33.744	100,61
2	Venituri financiare	85.000	42.500	105.651	248,59
II.	CHELTUIELI TOTALE	1.245.000	622.500	819.920	131,71
1	Chelt.ptr.exploatare	1.245.000	622.500	819.920	131,71
a)	CHELT.MATERIALE	200.000	100.000	54.480	54,48
b)	*chelt.personal din care:	365.800	182.900	175.708	96,06
	- salarii brute	290.500	145.250	138.703	-
	- asig.si protectie soc.	75.300	37.650	37.005	-
c)	Amortizare	390.000	195.000	156.404	80,20
d)	Impozite si taxe locale	105.000	52.500	49.954	95,15
e)	Asigurări clădiri	7.200	3.600	4.522	125,61
f)	Chelt.protocol, reclamă, Publicitate	12.000	6.000	2.299	38,31
2	Cheltuieli priv. utilități	165.000	82.500	77.267	93,65
	Chelt. priv.activele cedate			265.542	-
3	Chelt.privind proviz.			33.744	-
4	Rezerve legale	-	-		-
	PROFIT/ PIERDERE BRUT	1.055.000	527.500	3.321.380	629,60
	IMPOZIT PROFIT	168.800	84.400	524.630	-
	PROFIT / PIERDERE NET	886.200	443.100	2.796.750	631,17

DIRECTOR
Ec. SELARU TANASE



CONTABIL SEF
MIHAI AURELIA



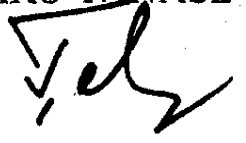

S.C.GASTRONOM S.A. Buzău

**BUGETUL DE VENITURI SI CHELTUIELI, PREVEDERI
SI REALIZARI SEMESTRU I 2008**

(lei)

Nr. crt.	Indicatori	Total an	Total sem. I prevederi	Total sem. I realizat	%
I.	VENITURI TOTALE	2.300.000	1.150.000	4.141.300	360,00
	Venituri din investitii pe termen scurt cedate	150.000	75.000	-	
1	Venituri din expl. Alte venituri Venituri din provizioane	1.965.000 100.000	982.500 50.000	988.577 3.012.178 33.744	100,61
2	Venituri financiare	85.000	42.500	105.651	248,59
II.	CHELTUIELI TOTALE	1.245.000	622.500	819.920	131,71
1	Chelt.ptr.exploatare	1.245.000	622.500	819.920	131,71
a)	CHELT.MATERIALE	200.000	100.000	54.480	54,48
b)	*chelt.personal din care:	365.800	182.900	175.708	96,06
	- salarii brute	290.500	145.250	138.703	-
	- asig.si protectie soc.	75.300	37.650	37.005	-
c)	Amortizare	390.000	195.000	156.404	80,20
d)	Impozite si taxe locale	105.000	52.500	49.954	95,15
e)	Asigurări clădiri	7.200	3.600	4.522	125,61
f)	Chelt.protocol, reclamă, Publicitate	12.000	6.000	2.299	38,31
2	Cheltuieli priv. utilități	165.000	82.500	77.267	93,65
	Chelt. priv.activele cedate			265.542	-
3	Chelt.privind proviz.			33.744	-
4	Rezerve legale	-	-		-
	PROFIT/ PIERDERE BRUT	1.055.000	527.500	3.321.380	629,60
	IMPOZIT PROFIT	168.800	84.400	524.630	-
	PROFIT / PIERDERE NET	886.200	443.100	2.796.750	631,17

DIRECTOR
Ec. SELARU TANASE



CONTABIL SEF
MIHAI AURELIA




CAP.V-FORMATUL ȘI CONȚINUTUL SITUAȚIEI FLUXURILOR DE TREZORERIE

SITUAȚIA FLUXURILOR DE TREZORERIE
LA DATA DE 30 06 2008

(METODA DIRECTĂ)

,pag.1

NR. CRT.	EXPLICAȚII		EXERCITIUL FINANCIAR CURENT
A	<u>FLUXURI DE TREZORERIE DIN ACTIVITĂȚI DE EXPLOATARE</u>		
1	- ÎNCASĂRI DE LA CLIENȚI (INCLUSIV AVANSURI) ALȚII DECÂT CEI DE LA PCT.A2-A4		
2	- ÎNCASĂRI DIN REDEVENȚE, ONORARII, COMISIOANE CHIRII ȘI ALTE VENITURI		1359098
3	- ÎNCASĂRI DIN VÂNZAREA PROPRIETĂȚILOR IMOBILIARE		3584181
4	- PLĂȚI PENTRU ACHIZIȚII DE INVESTIȚII IMOBILIARE		
5	- PLĂȚI CĂTRE FURNIZORI DE BUNURI ȘI SERVICII (INCLUSIV AVANSURI) ALȚII DECÂT FURNIZORII DE INVESTIȚII IMOBILIARE		156424
6	- PLĂȚI NETE CĂTRE ANGAJAȚI, DIRECTORI CU CONTRACT DE MANDAT, ADMINISTRATORI ETC. PRIVIND DREPTURILE SALARIALE ȘI ASIMILATE		193389
7	- PLĂȚI PRIVIND IMPOZITUL PE PROFIT (DACĂ NU POT FI IDENTIFICATE CU ACTIVITĂȚILE DE INVESTIȚII ȘI FINANȚARE		67773
8	- RESTITUIRI DE LA BUGET		
9	- PLĂȚI PRIVIND ALTE IMPOZITE, TAXE, CONTRIBUȚII ȘI ALTE VARSĂMINTE CĂTRE BUGETUL CENTRALIZAT AL STATULUI		868748
10	- ALTE ÎNCASĂRI DIN ACTIVITĂȚI DIN EXPLOATARE		111982
11	- ALTE PLĂȚI AFERENTE ACTIVITĂȚILOR DIN EXPLOATARE		439767
12	- PLĂȚI DE DOBÂNZI ȘI COMISIOANE BANCARE		1355
I	FLUX NET DE TREZORERIE DIN EXPLOATARE		3327805

B	<u>FLUXURI DE TREZORERIE DIN ACTIVITĂȚI DE INVESTIȚII</u>		
1	- ÎNCASĂRI DIN VÂNZĂRI DE IMOBILIZĂRI CORPORALE		
2	- ÎNCASĂRI DIN VÂNZAREA IMOBILIZĂRILOR NECORPORALE		
3	- ÎNCASĂRI DIN VÂNZAREA DE INSTRUMENTE FINANCIARE		
4	- ÎNCASĂRI DIN DIVIDENDE		9300
5	- DOBÂNZI ÎNCASATE		96351
6	- ALTE ÎNCASĂRI AFERENTE ACTIVITĂȚII DE INVESTIȚIE(INCLUSIV DIFERENȚE DE CURS AFERENTE EVALUĂRII DISPONIBILITĂȚILOR ÎN VALUTĂ)		
7	- PLĂȚI PENTRU ACHIZIȚII DE IMOBILIZĂRI CORPORALE ALTELE DECÂT INVESTIȚIILE IMOBILIARE		
8	- PLĂȚI PENTRU ACHIZIȚIA DE IMOBILIZĂRI NECORPORALE		
9	- PLĂȚI PENTRU ACHIZIȚIA DE INSTRUMENTE FINANCIARE(INCLUSIV PRIN PARTICIPĂRI LA MAJORĂRI DE CAPITAL SOCIAL)		
10	- ALTE PLĂȚI AFERENTE ACTIVITĂȚII DE INVESTIȚIE(INCLUSIV DIFERENȚE NEFAVORABILE DE CURS REZULTATĂ DIN EVALUAREA DISPONIBILUI ÎN VALUTĂ)		
II	FLUX NET DE TREZORERIE DIN INVESTIȚII		105651
C	<u>FLUXURI DE TREZORERIE DIN ACTIVITĂȚI DE FINANȚARE</u>		
1	- VENITURI ÎN NUMERAR DIN EMISIUNEA DE ACȚIUNI ȘI ALTE ALTE INSTRUMENTE DE CAPITALURI PROPRII		
2	- VENITURI ÎN NUMERAR DIN EMISIUNEA DE OBLIGAȚUNI ,CREDITE,IPOTECI ȘI ALTE ÎMPRUMUTURI		
3	- PLĂȚILE ÎN NUMERAR CĂTRE ACȚIONARI PENTRU A ACHIZIȚIONA SAU A RĂSCUMPĂRA ACȚIUNILE PROPRII		
4	- RAMBURSAREA ÎN NUMERAR A UNOR SUME ÎMPRUMUTATE		

5	-PLĂȚILE ÎN NUMERAR ALE LOCATARULUI PENTRU REDUCEREA OBIGAȚILOR LEGATE DE O OPERAȚIUNE DE LEASING FINANCIAR		
6	-DIVIDENDE BRUTE PLĂTITE ACȚIONARILOR		747241
7	-ALTE ÎNCASĂRI DIN ACTIVITĂȚI DE FINANȚARE		
8	.ALTE PLAȚI AFERENTE ACTIVITĂȚILOR DE FINANȚARE		
III	FLUX NET DE TREZORERIE DIN FINANȚARE		747241
IV	TOTAL FLUX NET DE TREZORERIE (I+II+III)		2686215
V	DISPONIBILITĂȚI BĂNEȘTI LA ÎNCEPUTUL ANULUI		1137183
VI	DISPONIBILITĂȚI BĂNEȘTI LA SFÂRȘITUL PERIOADEI (V+IV sau V-IV)		3823398

Director

Contabil sef

Selaru Tanase

Mihai Aurelia

Tel

Aurelia

